



実際の模擬患者さんとのメディカル・ロールプレイが大好評！ 英国レスター大学オンライン医療英語サマープログラム

オンライン・プログラムは単なる留学の『代用品』だと思いませんか？
実はオンラインでの英語カトレーニングは、今後の医療になくはならないものになるかもしれません。



昨今の著しい通信技術の発展に伴い、また、今回の新型コロナウイルスの影響もあり、ビジネスや大学での授業はもとより国際会議などもオンラインで行われることが日常となりました。新しく生まれたこれらの『オンライン』『リモート』ムーブメントですが、国によっては意外なところに多くのメリットが見つかり、今後も継続して運用することを検討されているものもあります。

例えばイギリスでは、既にほぼ全ての家庭医や病院でオンラインでの問診や専門家によるコンサルティングが日常的に行われるようになりました。特に医療設備が大都市に比べて充分ではないとされる地方の小規模の町でのニーズに非常にマッチしたこのサービスには、感染終息後も継続すべきという声が高まっています。

日本もちろん例外ではなく、このような世界の流れは、いずれは国境を超えて医療が提供される日が訪れることを予感させます。ヨーロッパやアメリカなどの英語圏では近い将来、国を超えた医療が行われ、また世界的な医療情報の共有が今以上に急速に進むものと予想されます。アジア諸国も追随することが予想され、日本の医療の将来もそのような流れになっていくのではないかと考えられます。

地域に根ざした医療もちろん重要ですが、世界と協働で医療のさらなる発展を支えていくことが必要であり、その為の人材育成を国家や医療現場が一体となって推し進めていくことになるでしょう。また個人としても、遠くないであろうその日の為に準備しておく必要があると思われる。

レスター大学の特徴をチェック！

1. 大人気の**メディカル・ロールプレイ**のレッスンが充実！
2. プログラムに参加された参加者の方には**レスター大学からコース修了証が授与**されます。
2. 医療面接テストとプレゼンテーションは担当講師が採点し、**フィードバック**として後日お届けします。
3. **授業は全て録画**を予定しています。病気等で欠席をした場合には視聴が可能です。

開催日：2021年8月2日(月)~8月20日(金) 受講料：850ポンド (5月12現在 約13万円)

サマープログラム概要

レッスン1：午後3時半～午後5時（日本時間）

休憩時間：午後5時～午後5時半時（日本時間）

レッスン2：午後5時半～午後7時（日本時間）

受講料：850ポンド (5月12現在 約13万円)

申し込み締め切り：2021年7月18日（日）深夜

受講料入金締め切り：2021年7月25日（日）深夜

参加資格：

1. 18歳以上であること
2. 日本の大学医学部、若しくは医療従事系の学部にも所属していること。あるいは現在医療従事者であること
3. 英語力：上記の条件を満たしている場合不問。(英検2級以上の英語力推奨)



日本語でのプログラムのご案内はこちらからどうぞ。



レスター大学のサイトはこちらからご覧いただけます。



UNIVERSITY OF
LEICESTER

時間割とよくあるご質問

質問： バイトや授業があって、全部の授業には参加できないかもしれないのですが・・・

出来る限り授業には出ていただきたいのですが、どうしても都合がつかない場合がありますよね。レッスンは全て録画をしますので、インターネットの接続状態や体調不良などにより参加できなかった場合にも後日レッスン内容をご覧いただくことができるので大丈夫です！ただし、修了証発行条件は85%以上の出席が必要となります。

質問： とても興味があるのですが、本当に授業についていけるかどうか心配です。

授業は少人数ですので、経験豊富な先生はレッスンの中で個人の英語力を直ぐに見極めます。ですので、参加者の方に合わせた質問や単語などを使ってレッスンが進みますので、「全くついていけない・・・」ということはありませんし、「分からない・・・」と躊躇していると、先生から直ぐに「何か質問はないですか？」と聞かれることでしょう。また、ちょっと分かりにくかった場所があった場合は、後日、録画されたレッスンを何度でも見直すことができますので安心です。こちらからレッスン風景の動画に跳ぶことができます。



質問： 友人が参加しないので、私だけだとクラスで浮いてしまうのではないのでしょうか？

皆さんが考えていらっしゃる以上に、友達同士で参加される方は少数派です。英語のレッスンのいい所は、そもそも英語はコミュニケーション・ツールなので、グループワークが多いという事。そのグループ内で知り合いになった他の参加者の方達と直ぐに仲良くなれるので、孤独感を感じたりすることはありません。

質問： 宿題があるようですが、どのくらいの量ですか？

その日に習った内容の復習だったり、フレーズがスムーズに言えるように一人で練習したり・・・と、皆さんの普段の英語の授業と同じようなものです。また、レッスンの間には数日ありますので、余裕をもって出来るような内容の物ばかりです。ご安心ください。

質問： 医療面接のテストはどんなものですか？

その日までにレッスンで習ったフレーズを使って模擬患者さんに質問をしていただきます。模擬患者さんは予め、皆さんの授業で習ったフレーズはインプットされていますし、先生がどのような点を採点しているかを知っていますので、「ん？忘れちゃったかな？」と感じれば、助け舟を出してくれます（笑）先生が聞いていると思うと、ちょっと緊張するかもしれませんが、テストの後はフィードバックとしてレポートを貰うことができます。合否が出るような類のテストではなく、あくまでも今後の皆さんの英語力向上の助けになれば・・・というものですので、リラックスして挑戦してください。右記のQRコードから、オンラインではないのですが、実際の医療面接のテストの様子をご覧いただけます。



Week One					
	Monday 2nd August	Tuesday 3rd August	Wednesday 4th August	Thursday 5th August	Friday 6th August
7:30 - 9:00 BST	Welcome and introduction to patient simulation	Surgery consultation 1 - SOCRATES	Project 2 - introduction to sources	Project 3 - designing your poster	Surgery consultation 2- note taking and summarising
9:00 - 9:30 BST	Break	Break	Break	Break	Break
9:30 - 11:00 BST	Project 1 - introduction to Project	Healthcare lecture/event/ seminar	Healthcare lecture/event/ seminar	Healthcare lecture/event/ seminar	Social event
Approximately 10 hours of guided independent study per week					
Week Two					
	Monday 9th August	Tuesday 10th August	Wednesday 11th August	Thursday 12th August	Friday 13th August
7:30 - 9:00 BST	Project 4 - poster exhibitions	Surgery consultation 3 - systemic inquiry	Surgery consultation 4 - patient centre ICE	Surgery consultation 5 - other histories and clarifying	Project 5 - peer review
9:00 - 9:30 BST	Break	Break	Break	Break	Break
9:30 - 11:00 BST	Healthcare lecture/event/ seminar	Healthcare lecture/event/ seminar	Healthcare lecture/event/ seminar	Healthcare lecture/event/ seminar	Social event
Approximately 10 hours of guided independent study per week					
Week Three					
	Monday 16th August	Tuesday 17th August	Wednesday 18th August	Thursday 19th August	Friday 20th August
7:30 - 9:00 BST	Project 6 - presenting a poster	Surgery consultation 6 - mock consultations	Surgery consultation 7 - patient simulation	Surgery consultation 8 - assessed consultations	Research exhibition
9:00 - 9:30 BST	Break	Break	Break	Break	Break
9:30 - 11:00 BST	Healthcare lecture/event/ seminar	Healthcare lecture/event/ seminar	Social event	Surgery consultation 9 - assessed consultations	End of course ceremony
Approximately 10 hours of guided independent study per week					



オンライン医療英語プログラム参加者アンケート集計結果

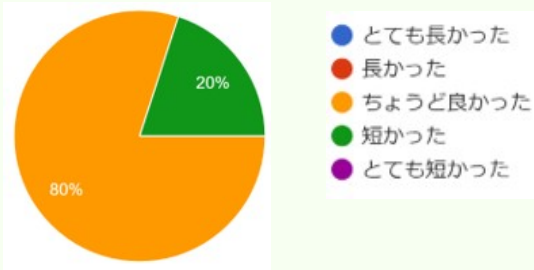
Q1 当プログラムへの応募動機や参加目的を教えてください。

- 1 英語力向上の為
- 2 海外での医療従事者の準備として医療面接の授業を受けて見たかった。
- 3 臨床実習の留学に行けない分、英語に触れる機会を増やしたかった。コロナ禍でも何か学べることとして最適であった。

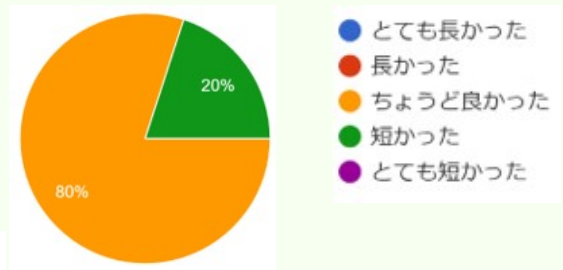
Q2 応募前に不安だった点がありますか？

- 英語力に自信がなく聞き取れなくて授業についていけないのではないかと不安だった。
- 英語力不問となっていたものの、実際に必要な能力の程度が想像できず、英語はあまり得意ではなかったため心配だった。
- 時間割が自分の日程と合い、出来るだけ全ての授業に参加できるかどうか若干不安があった。

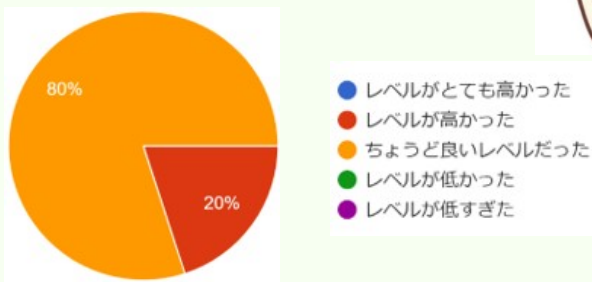
Q3 3週間に渡る講義期間はどうでしたか？



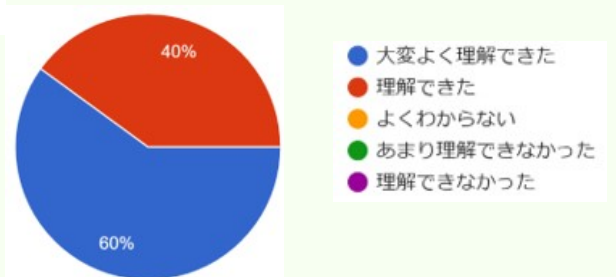
Q4 講義の間隔はどうでしたか？



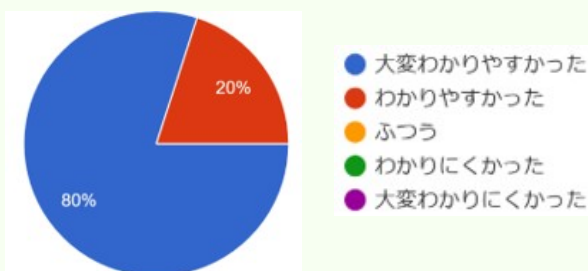
Q5 授業内容のレベルはどうでしたか？



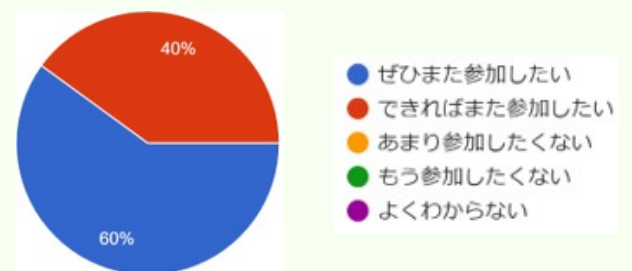
Q6 授業内容の理解度はどうでしたか？



Q7 先生の指導方法はどうでしたか？



Q8 授業を終えた感想をお聞かせください。



Q9 医療面接の授業に関して自由にご感想をお聞かせください。

- 英語が得意ではない学生に対しても聞き取れるように、最初の方は非常にゆっくり&はっきりと発音していただき、思った以上に楽に聞き取りができ、とてもスムーズに授業を受けることが出来た。
- Megan先生の講義はとても分かりやすく、皆のレベルに合わせて1から説明して下さるので、徐々にステップアップしながら実力を伸ばすことができた。
- 臨床実習の留学に向けTOEFLを受けたところで終わっていたため、今回のプログラムで自分の現在の英語力の把握・問診の練習ができ本当に良かった。

Q10 模擬診療についてご意見をお聞かせください。

- OSCE同様、自分の医療面接を評価してもらえる機会はなかなかないので、とても客観的に見る事ができた。また、今後の課題も明確になり、さらなる向上のためにいい経験になった。
- 英語の聞き取りやすさは話す方によって様々だと思うので、複数の模擬患者さんから、その人特有の発音やリアクションを学べたのは、実際の状況に近く、非常に貴重な体験だった。
- 日本人学生同士の練習ではできない、ネイティブの方の発音、反応、やり取りを学べるため大変いい経験になった。

Q11 模擬診療についてご意見をお聞かせください。

- 強いモチベーションを持って臨む医療英語の授業は、英語力の向上、更には医学的理解の向上につながるので、機会があればこれからも積極的に参加していきたい。
- 非常に有意義で楽しかった。教えてくださった方々も良い人ばかりで初日から安心して取り組めた。
- ゆっくり話してくださったので理解も出来、授業に積極的に参加できた。
- 1週間に2回、夜にスタートするという授業形態は、非常に効率的 & 有意義であると感じた。
- 違う学年同士でのグループワークもあったが、お互い助け合い、最後まで楽しく授業に参加出来た。



Q12 イギリス人学生との国際交流についてお聞かせください。

- 医学関係だけでなく、趣味等様々な話をする事で、オンラインでの英会話に慣れた。また初日に国際交流があったので、雑談などを通して参加学生同士も打ち解け、その後の授業でも各自が発言しやすくなったように思う。
- 日本の学生とは違いイギリスでの医学部入学の難しさを痛感し、改めて自身の学習態度について考えさせられた。
- イギリスでの医学部の立ち位置や、医学部を目指す学生の生活などについて知ることができた貴重な交流の時間だった。
- イギリスの医学部へ入るルートなどが聞けてよかった。

Q13 参加されていかがでしたか？

- 参加して本当に良かった
- 参加できて良かった
- 参加しなくても良かったかもしれない
- 参加しなくても良かった
- よくわからない

